

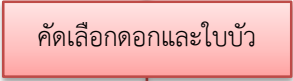
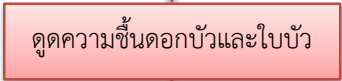
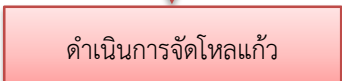
 <p>มทร. ตะวันออก สถาบันบวรราชมงคล ตะวันออก</p>	<p>คู่มือมาตรฐานขั้นตอนการปฏิบัติงาน (Standard Operation Procedure: SOP) งานผลิตภัณฑจากบัว (บัวสดอบแห้งในโหลแก้ว)</p>	<p>รหัสเอกสาร Bua-02-04</p>	<p>วันที่บังคับใช้ 29 มี.ค. 64</p> <p>แก้ไขครั้งที่ : (ถ้ามี)</p>	<p>เขียนโดย : นางสาวณัฐหทัย แซ่ย่าง ควบคุมโดย : นางสาวชิราภรณ์ เรือนแป้น อนุมัติโดย : นางสาวรุ่งอรุณ ดอนจันทร์ทอง</p>	
<p>วัตถุประสงค์ :</p>	<p>เพื่อให้ผู้ปฏิบัติงานผลิตภัณฑจากบัว สามารถผลิต ผลิตภัณฑที่มีความพร้อมและเพียงพอต่อการจำหน่าย เป็นไปตามแผนการหารายได้ประจำปีของสถาบัน</p>				
<p>ตัวชี้วัดที่สำคัญ :</p>	<p>จำนวนเงินรายได้จากการจำหน่ายผลิตภัณฑอย่างน้อย 50,000 บาทต่อปี</p>				
<p>ขอบเขตงาน :</p>	<p>ขั้นตอนงานผลิตภัณฑจากบัวเริ่มครอบคลุมถึงขั้นตอน วางแผนการผลิต จัดเตรียมวัสดุอุปกรณ์ คัดเลือก ดอกบัวและใบบัวมาทำการดูความชื้น จัดดอกบัวและใบบัวแห้งลงในโหลแก้ว ปิดฝาโหล ทำความสะอาด ตรวจสอบผลิตภัณฑ ขออนุมัติจำหน่าย</p>				
<p>คำจำกัดความ :</p>	<p>ซิลิกาทราย หมายถึง สารสังเคราะห์ มีคุณสมบัติดูความชื้น ชนิดเม็ดทรายจะมีขนาดประมาณ 1 มิลลิเมตร ซิลิกาเจล หมายถึง สารสังเคราะห์ที่สกัดจากทรายขาวผสมกรดกำมะถัน มีลักษณะเป็นเม็ดกลม คุณสมบัติคือ เป็นสารดูความชื้น</p>				
<p>หน้าที่ความรับผิดชอบ :</p>	<p>ผู้ปฏิบัติงานผลิตดอกบัวสดอบแห้งในโหลแก้ว : วางแผนการผลิต และดำเนินการผลิตดอกบัวสดอบแห้ง</p>				
<p>เอกสารอ้างอิง :</p>	<p>-</p>				
<p>แบบฟอร์มที่ใช้ :</p>	<p>-</p>				
<p>เอกสารบันทึก :</p>	<p>เอกสาร</p>	<p>ผู้รับผิดชอบ</p>	<p>สถานที่จัดเก็บ</p>	<p>ระยะเวลา</p>	<p>วิธีการจัดเก็บ</p>

ขั้นตอนการปฏิบัติงาน

ลำดับที่	ผู้รับผิดชอบ	แผนภูมิสายงาน (Flowchart)	ขั้นตอน/วิธีการ/รายละเอียดงาน	ระยะเวลา	เอกสารที่เกี่ยวข้อง
					
1.	ผู้ปฏิบัติงานผลิตดอกบัวสดอบแห้งในโหลแก้ว		<ol style="list-style-type: none"> 1.เตรียมโหลแก้ว ทำความสะอาดโหล 2.ทำฝาปิดโหลโดยการวัดความกว้างปากโหลแล้วตัดกระจกพร้อมเจียกระดาษย่น ติดลงในตะกร้า 3.เตรียมดอกไม้แชม 	2 ชม	
2.	ผู้ปฏิบัติงานผลิตดอกบัวสดอบแห้งในโหลแก้ว		<ol style="list-style-type: none"> 1.คัดเลือกดอกบัวและใบบัวสด 2.ตัดดอกบัวและใบบัวสดแช่น้ำทันที 	1 ชม	
3.	ผู้ปฏิบัติงานผลิตดอกบัวสดอบแห้งในโหลแก้ว		<ol style="list-style-type: none"> 1. กลบดอกบัวและใบบัวสด <ol style="list-style-type: none"> 1.1 ดอกบัวกลบทิ้งไว้ 7-15 วัน 1.2 ใบบัว กลบทิ้งไว้ 1 วัน 2. เทซิลิกาทรายออก นำดอกบัวแห้ง/ใบบัวแห้งมาไว้ในภาชนะที่มีซิลิกาเจล พร้อมปิดฝาให้สนิท 	3 ชม.	
4.	ผู้ปฏิบัติงานผลิตดอกบัวสดอบแห้งในโหลแก้ว		<ol style="list-style-type: none"> 1. ติดฐานปักดอกลงในโหลแก้ว 2. นำใบบัวแห้งปักลงบนฐาน จากนั้นนำดอกบัวแห้งพนัก้านให้เรียบร้อยแล้วปักลงบนฐานให้สวยงาม 3. ปิดฝาโหล 4. ทำความสะอาดตรวจสอบผลิตภัณฑ์ 5. ดำเนินการจำหน่ายตามมาตรฐานขั้นตอนการปฏิบัติงานของงานหารายได้ 	1 วัน	
		